



● **КОРИСНІ ПОРАДИ**

Фальшивою буває не тільки валюта, а й... картопля

Як не обпектися на бульбі та вибрати на насіння ту, яка дасть багатий урожай

с. 4—6 »

Читанка ДЛЯ ВСІХ

19 березня
2020 року №3 (17)
Ціна 10 грн

Від 5 до 105 років



На додачу до коронавірусу — ще понад 2,5 тисячі збудників хвороб на наші голови. Як уберегтися?

Консультація професіонала-інфекціоніста на с. 8—9 »



Фото: 1plus1.tv.

Чому ексведучий шоу «Караоке на майдані» Ігор Кондратюк не потисне руки Меладзе і Сєрову?

● **ОСОБИСТІТЬ** Свою трудову діяльність відомий нині шоумен і телепродюсер розпочинав із роботи... на комбайні

с. 13—15 »

● **ЗОЛОТІ СЛОВА**

Легендарний Микола АМОСОВ:
«Не сподівайтесь, що лікарі зроблять вас здоровими»

с. 12 »


● **КВІТКОВА ГАЛЕРЕЯ**

Щоб ваша клумба завжди мала привабливий вигляд, рослини треба правильно розмістити

с. 17—19 »

Фото: dt.ua

Фото: botanichka.com



● ЧАРІВНА ГОЛКА

*«Сутеніє. Хмариться. Дивлюсь –
Вулиці стемніли. Що ж, нехай...
Тільки трішки холодно чомусь.
Завари мені духмяний чай...»*

Галина БРИТАН.



А в іншому нашому виданні — тижневику з телепрограмою
«ЦІКАВА ГАЗЕТА НА ВИХІДНІ» —
схема вишивки друкується щотижня.
Передплатіть і займайтеся улюбленою справою!

Передплатні індекси «Цікавої газети на вихідні»:
для Волині — 60304, для Рівненщини — 60312, для інших
регіонів України — 60307.

**Увага:
конкурс!**

«Якби чотирилапі вміли говорити, підтвердили б: на мінімалку не прожити!»

● СТОПКАДР

Не знали, не гадали ми, даючи на конкурс фото трьох «холостяків» біля холодильника, що коли будемо підбивати його підсумки, майже по всьому світу масово скуповуватимуть продукти харчування у зв'язку з чумою ХХІ століття — коронавірусом. І буде зовсім не до сміху

Олександр ЗГОРАНЕЦЬ,
головний редактор
газети «Читанка
для всіх»



Б о нині щоденні, навіть щогодинні інформації про поширення смертельної інфекції лякають. Але все ж хочеться надіятись на краще.

Та й конкурс наш задуманий задля створення позитиву у ваших оселях. Адже сміх, як відомо, — ліки. Тож, сподіваємося, хоч трішки ми вас сьогодні зробимо здоровішими.

Також нагадаю, що ви маєте змогу виписати «Читанку для всіх» ще за пільговою ціною — 6,71 гривні на місяць, бо з 1 липня її місячна передплата буде становити 10 гривень. Як зараз уже є у роздріб. Це за умови, що гривня більше не впаде, хоч вона й так у ці дні ослабла...

Але не будемо більше про хвороби і проблеми. Процитуємо краще оптимістичні слова Валерія Некрасова з Луцька:

**Коронавірус нас не подолає,
Хоча він круто «вишиває» нині,
Ми маєм в серці те,**

**що не вмирає!
Здолаєм й голод! Слава Україні!**

* * *

Якби торік Степана взяли
в команду «Зе»,
ми їли б м'ясо вранці,
а ввечері — безе...
А поки не сталося ніяких див —
на жорстку дієту себе і нас
він посадив.

(Каріна МИХНЕВИЧ,
лучанка-киянка).



Фото: facebook.com.vsepidkom.

**Газ, тарифи, бартер
дикий...
Що за се ля ві?!
Холодильник хоч
порожній, зате всі живі!**

* * *

Дивлюсь у холодильник
Та й думку гадаю:

«Жіноче свято скоро* (* підписи до світлини надсилалися до 4 березня. — Ред.),

А я навіть «дружкам» нічого дати не маю...».

(Володимир КОВАЛЬЧУК,
м. Луцьк).

* * *

Щоб добре куштувати —
потрібно дружину мати.

(Микола ДУБРОВСЬКИЙ,
с. Прилісне
Маневицького району Волині).

* * *

Скільки не гуляй,
Скільки не люби,
А до холодильника,
Все одно ідуть твої шляхи...

(Ольга ФРІДРІХ,
с. Березна Воля
Любешівського району Волині).

* * *

Нема газу, й холодильник
Впав, як кажуть, «в кому»,
Але я собаку й кицьку
Не віддам нікому!

* * *

Газ, тарифи, бартер дикий...
Що за се ля ві?!

Холодильник хоч порожній,
зате всі живі!

(Валерій НЕКРАСОВ,
м. Луцьк).

* * *

Треба довго ще терпіти,
бо іду за газ платити!
Нашкріблось лише на хліб —
Але й то на кілька діб.
Добре, хоч жінок не маєм
И на гламур не витрачаєм...

* * *

Хоч дивись — хоч не дивись:
порожнеча дика скрізь.
Тож мерщій до рук букет —
і до милої вперед!
Щоб не склякли мужики,
Попроси її руки.

(Ольга МОЗОЛЮК,
м. Луцьк).

Більше про конкурс — на с.16



Прогріта бульба після посадки у відкритий ґрунт за два тижні дасть сходи, ще за стільки ж починатиме цвісти.

Фото my-eda.ru.

Як правильно садити національний продукт українців?

● **НА ЧАСІ** Тверда, крупна та із зеленими ростками — така ідеальна бульбина для посадки

Сергій НАУМУК

Розпочинати треба, безперечно, з насіння. Якщо хочете смакувати картопельку якомога швидше, то вже пора пророщувати садивний матеріал. Найкраще це робити при розсіяному світлі (вмикати штучне не обов'язково). Температура повинна бути не нижче 8 градусів тепла, щоб бульби пускали пагони, а ті, щоб зеленіли. Можуть з'явитися і корінці.

Покладіть картоплю у ящики у два шари. Тоді вона позеленіє і дасть зелені, а не білі ростки (це важливо). Перші з'являються при світлі, вони міцні, можуть мати листочки. Другі — при зберіганні у теплом підвалі, вони слабкі й обламуються.

Картоплю можна закласти у вологу тирсу. У такому разі ростки будуть хоч і білі, але міцніші, аніж звичай. Насінну бульбу треба

тримати при 12–15 градусах тепла та при вологості 75 відсотків.

Прогрівання може тривати з місяць і навіть трохи більше. Але слід бути уважним, щоб бульби не зне-

“ **Ріжуть насінневу картоплю тоді, коли її не вистачає. Фахівці вважають, що це не надто ефективний захід.**

воднювалися і не м'якли. Запобігти цьому просто: поставте у приміщенні посудину з водою. Інакше картопля після посадки буде довго поновлювати запас вологи, а лише тоді дасть пагони.

Прогріта бульба після посадки у відкритий ґрунт за два тижні дасть

сходи, ще за стільки ж починатиме цвісти. От і порахуйте, який вигреш у часі матимете порівняно з тим, якщо садитимете непідготовленим насінням. Ще тиждень можна виграти, якщо надранні сорти накрити агроволокном.

Для отримання осіннього врожаю після розкриття буртів картоплю насамперед треба перебрати. Після цього трохи прогріти (але не довго, щоб не було великих пагонів).

Щодо протравки проти ґрунтових шкідників, то будьте обережні. Адже діюча речовина негативно впливає на росткові клітини. Якщо на момент обробки ростки будуть більші, ніж 1,5–2 міліметри, то деякі сорти можуть зовсім не зійти. Не можна обприскувати і різану бульбу — вона просто пропаде.

Ріжуть насінневу картоплю тоді, коли її не вистачає. Фахівці вважають, що це не надто ефективний захід. Але не можна сказати, що такий прийом погано впливає. Якщо вже вирішили різати бульбу, то робіть це за 5–7 днів перед посадкою, щоб пори попідсихали. Добре присипати свіжі зрізи деревним попелом, у якому багато потрібного бараболі калію. Після кожного розрізу треба дезинфікувати ножа, аби не заражати здорові картоплини від хворих.

Для посадки слід брати крупне насіння. Це важливо, бо до фази бутонізації ріст відбувається за рахунок материнської бульби. Отож більша дасть потужніший кущ, сильніший корінь, а значить, багатший урожай.

Кращої картоплі за Белларосу немає

● ФАХІВЕЦЬ РЕКОМЕНДУЄ

За порадами щодо сортів бараболі ми звернулися до знаного на Волині картопляра, засновника спеціалізованого на насінництві фермерського господарства «Еко-Тур» Анатолія Аршуліка (на фото)



Анатолій Аполлонович – відомий на Волині аграрій.

— Найкращим сортом, — каже аграрій, — на сьогодні ми вважаємо Белларосу. Нещодавно я відвідав семінар у Львові, де фахівці німецької селекційної компанії «Європлант» розповідали окремо про кожен сорт, про технології вирощування, захисту та збирання. Найбільше запитань та інформації було саме про Белларосу.

Цей сорт найбільш придатний для легких ґрунтів. На піщаних землях він показує себе навіть краще, аніж на важких. Посухостійкий — тобто при будь-яких кліматичних умовах дасть урожай. Цю картоплю добре збирати, вона не травмується і її легко зберігати. Ну, і смакові якості чудові.

Попри те, на демонстраційних ділянках у своєму господарстві ми випробовуємо 30 і більше сортів. Шукаємо заміну надранній Рів'єрі та ранній Белларосі. Першій вже знайшли — це сорт Коломба. Він врожайніший. Період вегетації на кілька днів пізніший, але за рахунок потужної динаміки росту на момент копання бульбини будуть більшими. Коломба набагато смачніша. Її зовнішній вигляд просто чудовий, бо сорт майже не має вічок. Картоплина два дні не темніє, навіть якщо шкірка полущена. Цього року ми закупили достатньо елітного матеріалу і бу-

демо його розмножувати та пропонувати картоплярам. Хоча повністю Рів'єру не відкидаємо, вона ще популярна.

Є також сорт Сюзанна, який з'явився в Україні минулого року. Він районований, тобто пристосований до наших умов, внесений до реєстру. Підходить і для Полісся, і для лісостепу. Середньоранній, посухостійкий, високоврожайний, має жовтий м'якуш, гарно розварюється. Може давати до 500 центнерів із гектара.

Ми рекомендували б таку лінійку сор-

тів. Але якщо хтось хоче екзотики, то можемо запропонувати картоплю з кольоровим м'якушем та інші.

Хочу наголосити, що нині на ринку з'явилася недорога «насінна» картопля з Росії. Її продають по 5 грн/кг. Насправді це звичайна картопля. Адже насінневий матеріал не може коштувати дешевше за 12 грн/кг. Тож покупець не матиме врожаю, на який розраховує. Окрім того, є небезпека разом із такою бараболею завезти на своє поле різні карантинні хвороби.

На піщаних землях цей сорт показує себе навіть краще, аніж на важких. Посухостійкий — тобто при будь-яких кліматичних умовах дасть урожай. Цю картоплю добре збирати, вона не травмується і її легко зберігати. Ну, і смакові якості чудові.

Цей сорт найбільш придатний для легких ґрунтів.



Фото Ніни КОСТРУБИ.

Фото orchard.ru.



фото pobudova.in.ua.

У вертикальній бочці можна мати непоганий урожай, а горизонтальна слугуватиме ще й садовою декорацією.

Картопляні витребеньки

● **ЗНАЙ І ВМІЙ** Чудові способи для дачників, у яких мала площа ділянки і кожен квадратний метр на вагу

БУЛЬБУ... В БОЧКУ

Отож, візьміть металеву або пластмасову бочку, відріжте дно, а в стінках зробіть невеликі отвори на різній висоті. Вони необхідні для відтоку зайвої води та для насичення ґрунту повітрям.

На дно бочки покладіть шар компосту товщиною 10 см. На нього бульбини у шаховому порядку, зверху знову компост. Коли з'являться сходки, присипте їх ґрунтом із компостом. Так дійте, поки ємність не заповниться на висоту 1 метр. Пильнуйте за тим, аби земля в ній не пересихала, адже волога звідти «втікає» швидше. Час від часу підживлюйте картоплю. Фахівці вважають, що при правильному догляді з однієї бочки можна отримати мішок картоплі.

МІШОК ДЛЯ БАРАБОЛІ



фото kvitka.info.com.

Не забудьте покласти на дно дренаж.

Спосіб чимось схожий на попередній. Візьміть мішки з-під борошна чи цукру, насипте туди дренаж і покладіть бульби. Коли вони дадуть пагони, присипте їх компостом



Фахівці вважають, що при правильному догляді з однієї бочки можна отримати мішок картоплі.

змішаним із ґрунтом. І так кілька разів.

Вчасно поливайте та підживлюйте картоплю. За таким же принципом можна вирощувати наш другий хліб і в ямі розміром 90 на 90 см та завглибшки близько пів метра.

ПІД СОЛОМУ

Цьому методу вже майже сто років. Він вигідний тим, що куці не потрібно підгортати.

Ущільніть грядку і покладіть зверху бульбу, злегка вдавивши в ґрунт. Зверху насипте шар соломої подрібно-

неної соломи завтовшки 15–20 см. Якщо зробите шар січки більший — 25 см — і накриєте чорною плівкою, то позбавитеся шкідників та бур'янів. Коли пагони підростуть до плівки, то треба зробити в ній отвори.

Можна спробувати і кількаразове підсищення соломою. Спершу при посадці. Вдруге — щойно картопля проросте. Втретє соломою підсипають тільки картопляні куці замість підгортання.



фото zelemasadyba.com.ua.

Мульчування позбавить поле бур'янів.

Коронавірус

Що робити, щоб не інфікуватися



Носити медичну маску
Міняти її що дві години



Їсти тільки термічно оброблену їжу
В місцях зараження краще відмовитися від м'яса та яєць



Уникати місця великого скупчення людей



Обходити людей, які чхають і кашляють

Часто мити руки з милом

Робити це потрібно після відвідин громадських місць, чхання чи кашлю, перед їдою, після туалету, контакту з тваринами чи спілкування з людьми



Відмовитися від відвідування країн, де виявили коронавірус



Не торкатися очей і носа немитими руками



У разі будь-якого нездужання терміново зверніться **ПО МЕДИЧНУ ДОПОМОГУ!**

Симптоми захворювання



Підвищена температура



Кашель, чхання



Біль у горлі



Закладеність носа, нежить



Утруднене дихання



Відчуття стиснення в грудні



Лихоманка, ломота в кінцівках



Білий наліт на язичці



Загальна слабкість і блідність шкіри



Діарея, нудота



Головний біль



Проблеми з травною та нервовою системами



Коронавірус передається повітряно-крапельним шляхом



Інкубаційний період триває від 2 до 14 днів, частіше 2-7 діб (точних даних немає)



Джерело вірусу: 2019-nCoV — комбінація двох коронавірусів

Джерелом одного з них стали **кажани**



а другого — **змії** (стрічковий крайт і кобра)

Понад 2,5 тисячі збудників хвороб на наші голови. Як уберегтися?

● МЕДИЧНИЙ ЛІКБЕЗ

Про це читачі розпитують найдосвідченішого інфекціоніста Волині, завідувачку відділення обласної інфекційної лікарні Галину Василівну **МОРОЧКОВСЬКУ** (на фото)

Галина СВИТЛІКОВСЬКА

ВОРОГА ТРЕБА ЗНАТИ В ОБЛИЧЧЯ

— Чула, що за кордоном лікар спочатку визначає, що спричинило нездужання, а тоді вже береться лікувати. А у нас і педіатри, і сімейні лікарі ставлять діагноз на око. Рекомендують одні препарати, а якщо не допомагає, призначають інші, — нарікає жителька Луцька Олена.

— Не тільки за кордоном, а й у нас тепер є так звані швидкі тести. Коли лікар підозрює вірусну інфекцію, то під час огляду хворого він може скористатися цими тестами і оперативно діагностувати, наприклад, грип, ротавіруси, ВІЛ, гепатити та інші захворювання. Можна йти іншим шляхом, щоб підтвердити чи спростувати той чи інший діагноз: робити аналізи, проводити дослідження, які допоможуть визначити збудника. У будь-якому випадку, якщо є підозра на інфекційне захворювання, необхідно звертатися до лікаря.

— Мене звати Сергій, я батько двох дітей. Скажіть, чи правильно роблять ті лікарі, котрі часто призначають антибіотики? Тільки почне дитина кашляти — пересяраховують. Чи це безпечно?

— Антибіотики не допоможуть при ГРВІ чи грипі. Вони необхідні тільки тоді, коли вірусна інфекція з ускладненнями, скажімо, розвинулися бронхіт, отит, пневмонія,



У Галини Морочковської понад 40 років лікарського стажу.

синусит або ангіна. А якщо вірусна інфекція тільки дає про себе знати — треба призначати засоби, які полегшують неприємні симптоми хвороби — знімають біль, жар тощо.

Антибіотики не допоможуть при ГРВІ чи грипі. Вони необхідні тільки тоді, коли вірусна інфекція з ускладненнями, скажімо, розвинулися бронхіт, отит, пневмонія, синусит або ангіна.

— У ранньому дитинстві багато хворіла, навіть переливання крові робили. Тоді про гепатит С ніхто не знав. А років через 15, коли вже стали виявляти цей вірус, з'ясувалося, що у мене є антитіла до гепатиту С. Чи потрібно регулярно обстежуватися і де це краще робити? — цікавиться Оксана з Ковеля Волинської області.

— Якщо в людини є антитіла, то це може означати, що вона перенесла гепатит С. Вважається, що 15 відсотків заражених цим вірусом можуть самовиліковуватись. Але у більшості випадків розвивається хронічний гепатит С, тому необхідно провести дослідження, щоб упевнитись, чи нема прогресування недуги. Зверніться в гепатоцентр обласної клінічної лікарні, де отримаєте докладну консультацію.

— Збираюся з родиною у відпустку. Скажіть, будь ласка, які ліки від кишкових інфекцій треба взяти із собою? — запитує наша читачка з Млинова, що на Рівненщині.

— Бажано мати в аптечці препарати регідрон, ентерол, які відновлюють флору кишківника після можливого харчового отруєння. Також треба мати під рукою сорбенти (відоме всім активоване вугілля, сорбекс).

— А чи потрібно брати антибіотики?

— Ними не можна лікуватися на власний розсуд. Не завжди хвороба

Фото Олександра ФІЛЮКА.

має бактеріальне походження. Буває, що нездужання виникає від переїдання, перегрівання на сонці. А якщо у всіх членів родини однакові симптоми — підвищення температури, розлади шлунково-кишкового тракту, то необхідно звертатися до лікаря, щоб він призначив лікування.

— 3 потеплінням у лісах і парках нас підстерігають кліщі. Чи правда, що їхній укукус спричиняє енцефаліт? — непокоїться Олена Василівна з Кременця, що на Тернопільщині.

— Справді, така загроза є, якщо комаха інфікована. Тому ми радимо всім, хто виявляє після відвідування лісу на тілі кліща, звертатися до лікарів, які його правильно видалять і за необхідності перевіряють, чи він заражений. Хвороба Лайма, або бореліоз, проявляється у проміжок часу від 2 до 35 днів. Підвищується температура, може турбувати головний біль, на місці укусу з'являється мігруюча еритема — червона припухла пляма. При перших ознаках нездужання потрібно звертатися до лікаря.

«І РУКИ МИЄМО, І ЇЖА СВІЖА, А ХВОРИЄМО...»

— Синочок ходить у молодшу групу дитсадка, де був спалах сальмонельозу. У моєї дитини теж виявили збудника цієї хвороби, хоч у нього вона не проявлялася в гострій формі. У садочку важко вберегтися від інфекцій. Що порадите? — звернулася наша читачка з Луцька.

— В організованих дитячих колективах збудники інфекційних захворювань передаються від одного малюка до іншого. Наприклад, сальмонельоз належить до тих інфекцій, які поширюються контактно-побутовим шляхом. Коли у садочку трапилося кілька випадків захворювання на сальмонельоз, то і санепідслужба, і лікарі-інфекціоністи, і працівники закладу посилили контроль за дотриманням санітарно-гігієнічних вимог. Усіх дітей обстежили, виявили, хто з них був носієм збудника, а хто мав клінічні прояви. Усіх пролікували, виписали після того, як вони вже не були носіями цієї інфекції.

— Напевне, багатьох чоловіків цікавить, чи вбиває віруси горілка з перцем. І при застуді, і при розладах шлунка вип'єш «бойові сто грамів» — стає легше. Як ви ставитеся до такого народного

методу лікування? — поцікавився читач із Львівщини.

— Алкоголь вірусів, на жаль, не вбиває. Від інфекційних захворювань таким методом не виликується, повірте на слово.

— Розкажіть, будь ласка, чим небезпечний вірус Епштейна — Барр, — зателефонував Орест Іванович, житель Луцька.

— Цей вірус належить до групи герпетичних. Його небезпека в тому, що він може призводити до розвитку гострого інфекційного мононуклеозу. Хвороба проявляється загальною слабкістю, збільшенням лімфовузлів, ураженням печінки й селезінки, іноді є й неврологічні симптоми. Якщо недугу не лікувати, то з часом може розвинутися хронічний мононуклеоз. Тому якщо йде процес загострення, необхідно проводити противірусну терапію. Без цього результат важкої форми захворювання може бути різним, від безсимптомного вірусносійства — до розвитку онкології або аутоімун-

Хвороба Епштейна — Барр вважається маловивченою. За останніми даними, цим вірусом інфіковано близько 90 відсотків населення.

ного захворювання, часто виникають і серйозні проблеми із зором.

— Чи потрібно лікуватись людині з вірусом Епштейна — Барр, якщо нема клінічних проявів хвороби? Дуже мало є інформації про цю недугу, — нарікає чоловік.

— Якщо нема клінічних проявів, а у крові при проведенні дослідження виявлені антитіла, то лікуватися не потрібно. Можливо, вам порекомендують препарати, які підвищують імунітет, зміцнюють організм. Хвороба Епштейна — Барр вважається маловивченою. За останніми даними, цим вірусом інфіковано близько 90 відсотків населення. Найчастіше люди заражаються у дитячому, підлітковому віці. Вірус передається повітряно-крапельним шляхом. Заразитися ним можна при використанні загального посуду, предметів особистої гігієни, при поцілунках. Вхідними воротами для вірусу є слизова глотки і носа. Проникаючи в організм, вірус накопичується в лімфатичних вузлах. Саме тому при

зараженні спочатку спостерігаються виражені симптоми ГРВІ: підвищується температура, турбує біль при ковтанні, лихоманка. Після цього інфекція проникає в лімфу та кров і розноситься по всьому організму. Тому варто проявляти настороженість, щоб не втратити часу і хвороба не набула хронічного перебігу.

— Моєму синові 11 років. І руки миємо, і їжа свіжа, але часто турбують неприємні симптоми, схожі на отруєння, наприклад, блювота. Напевне, якась інфекція потрапила в організм? — тривожиться Олена Василівна з Любомля Волинської області.

— Це може бути наслідком неправильного харчування або якогось функціонального розладу. Подібні прояви дають і гастрит, і глистна інвазія. Зверніться до лікаря-педіатра, дитину необхідно обстежити.

— Хочу запитати, чи можна в міській квартирі заводити кицьку, якщо в сім'ї народилася дитина? — хвилюється дідусь за здоров'я внучки.

— Звичайно, не бажано піддавати маленьку дитину такому ризику. Тварину, якщо вона є в домі, необхідно ізолювати. Від kota немовля може заразитися гельмінтами, збудником токсоплазмозу чи інших захворювань.

— А собака менш небезпечний?

— І собаки часто є носіями різних збудників, наприклад токсокарів. Дитина може інфікуватись, коли гладить тварину, грається з нею. Токсокароз — небезпечна паразитарна інфекція, яка вражає внутрішні органи, очі, до того ж складно лікується.

— Педіатр діагностувала у сина ротавірусну інфекцію. Дитина ходить у садочок. Можливо, порекомендуєте, як запобігти таким недугам, — просить пані Ірина з Рівного.

— Ротавірусна інфекція — це гостре вірусне захворювання, яке спричиняє підвищення температури, катаральні зміни у верхніх дихальних шляхах: нежить, почервоніння горла, кашель, і плюс до цього — діарею. У дітей може бути і підвищення ацетону. Обов'язково треба звертатися по допомогу до лікаря. Ця інфекція передається контактно-побутовим шляхом. Щоб запобігти зараженню, необхідно дотримуватися правил особистої гігієни, уникати спілкування з хворими.



Юлія Косівчук малює серцем.

Фото gazeta.ua.

Її янголи рятують діток

НЕБАЙДУЖЕ СЕРЦЕ Серед 11 жінок-науковців, волонтерок, мисткинь, відзначених «Голосом Америки», є українська художниця й письменниця Юлія Косівчук, яка тепер живе в США. Вона малює янголів і продає через інтернет, а кошти надсилає на потреби чернівецького Центру доброти для мами і дитини

Руслана ЧАЙКА

Ще 2014-го вона почала малювати мультяшних чоловічків, які несуть позитив, і роздаровувала друзям, бо вони їм подобалися. А якось побачила пост волонтерки з рідних Чернівців Марти Левченко, яка допомагає дітям та мамам. Вона писала про допомогу трирічній дівчинці, хворій на рак. Юлія вирішила виставити на аукціон одну зі своїх картин з янголом. Позитивна робота одразу продалася. Ця подія була переворотом у житті мисткині. Янголи народжувалися один за одним. Чоловічки з крилами

стали надією для хворих дітей, оптимістичним подарунком та ліками від депресії.

— Це має бути просто, як малюнок дитини, він має бути позитивний, веселий, яскравий, — пояснює художниця, яка вже створила понад 600 антидепресантів з крилами.

Вона все малює янголів і продає в соцмережах, а гроші надсилає для допомоги жінкам та дітям у Чернівцях.

— У США дуже багато благодійників, які допомагають хворим американським дітям, а я хочу підтримати своїх земляків, — каже Юлія. Завдяки янголам вона вже перерахувала на

доброчинність майже 9 тисяч доларів.

Позитивні чоловічки з крилами вдаються їй, тому що її дітки щодня дарують усмішку, чоловік Ростислав підтримує. Каже, що сам щасливий спостерігати, як радіє дружина, коли продаються картини і покупці перераховують кошти хворим діткам.

Яскраві крилаті чоловічки вже з'явилися і в книжках — Юлія Косівчук видала дві збірки українською та англійською мовами. Історії хворих діток стали джерелом натхнення для їхнього створення.

Двомовну книгу «Мама, в якій зламалася пружинка», письменниця й художниця Юлія Косівчук створила із восьми розповідей про дітей, яких спіткала нелегка доля. Це справжні історії боротьби підопічних благодійного фонду Марти Левченко «Я — майбутнє України». Юлія давно стежить за ними, Марта надихає своїми



фото uainworld.com

«Мій живопис почався зі смішних чоловічків з крильцями», – каже художниця.

постами про них у фейсбуці, тому ці всі історії написала та проілюструвала за 10 днів. Останнім поштовою до того, щоб терміново написати таку книжку, був допис Марти про чоловіка із Садгори, який сам виховує чотириох діток. Їх покинула мама — у неї просто «зламалася пружинка». Юлія вирішила, що так і повинно називатися майбутнє видання.

Проте його могло б і не бути. Коли Юлія відправила з Америки його оригінали, вони не дійшли до України — загубилися дорогою. Вирішили, що ще не прийшов час для створення книги. І тут Марта згадала одну дуже важливу історію про малечу з підземелля. Вони живуть в підвалі і дивляться на ноги перехожих, шукають взуття свого тата, чекають, що він до них повернеться. А через два тижні таки прийшли оригінали. Марта сказала Юлії: «Ти мусиш дописати ще цю історію, тому твої малюнки й загубилися». І вийшла вона чуттєвою до сліз. А тепер от — нові. Авторка гортає яскраву книжечку «Віта, сестричка сонячних янголів». «Дівчинка переживала, що випало її гарне волосся. А мама розповіла, що ангел пообіцяв: коли зацвітуть кульбабки, з'явиться волоссячко», — переповідає Юлія щемливий момент.

Сьогодні вона знову малює янгола. Сині очі, кирпатий носик... Щоразу нові мультяшні чоловічки, які всім подобаються. Завтра обриває іншого. Ще не знає, яким він буде, але точно з крилами.

**За матеріалами
molbuk.ua, ukrainian.voanews.
com, shpalta.media.**

«Западенські теплиці»: цілорічно вдома свіжі овочі та зелень

ЗВЕРНІТЬ УВАГУ!
У досвідченіших тепличників сезон-2020 не переривався на зимові канікули

Олексій ВАСЬКІВ

Кліматичні зміни стимулюють українців до вирощування в теплицях. Хтось — для того, щоб забезпечити сім'ю огірками, помідорами, зеленню, а хтось — щоб розпочати власний бізнес і не тільки на овочах. Адже теплиця — це ще й чудова можливість зайнятися вирощуванням квітів, полуниці або ж живцюванням декоративних кущів, дерев і квітів тощо. Тішити і те, що окремі заклади гостинності — відпочинкові комплекси, ресторани — теж почали дбати, аби на стіл до їхніх відвідувачів потрапляли виключно свіжі та екологічно чисті продукти.

Щодня ми спілкуємось із нашими клієнтами, враховуємо їхні побажання і зауваження. Ми добре попрацювали, аби ви мали змогу придбати якісну теплицю, яка прослужить вам не один десяток років.

Компанія «Западенські теплиці» пропонує лінію теплиць «Славна-3» та «РостиСлавна-4», що вирізняються міцністю каркасу, простотою монтажу і довговічністю. Теплиці завширшки 3 або 4 метри, виготовлені із оцинкованої (методом холодного цинкування) профільної труби. Елементи каркасу з'єднуються за допомогою спеціально розроблених Х-подібних та Т-подіб-

них хомутів. Каркаси наших теплиць універсальні. Їх можна покривати як плівкою, так і полікарбонатом. Вони добре витримують вітрові та снігові навантаження.

До речі, справді міцні каркаси в Україні виготовляє всього 3–4 підприємства, які в основному зосереджені у Києві та Харкові. Однак частіше в цих регіонах можна побачити «западенську теплицю», адже при однакових технічних характеристиках та якості металу вона суттєво дешевша.

«Западенські теплиці» орієнтовані на осядливого покупця, який не готовий щовесни купувати нову, бо попередня не перезимувала.

«Западенська теплиця» у всіх регіонах України має сталу ціну. Заповіти її можна за телефонами: (050) 3780907, (097) 7726999, або на сайті www.TeploDarets.com.ua в розділі «Западенські теплиці».

Гарних врожаїв!





Він був великим українцем...

Фото youtube.com.

Як побороти старість?

- **ЗОЛОТІ СЛОВА** Знайти відповідь на це запитання намагався Микола Амосов (1913–2002) — видатний хірург, вчений та письменник, який першим в СРСР провів протезування мітрального клапана серця. Він оперував до 85 років і помер у 89 від інфаркту міокарда. Амосов — автор багатьох популярних книг, які розтягнули на цитати. Ось кілька з них
- Не сподівайтесь, що лікарі зроблять вас здоровими. Вони можуть врятувати життя, навіть вилікувати хворобу, але лише підведуть до старту, а далі, щоб жити надійно, вчіться покладатися на себе.
- Медики лікують хвороби, а здоров'я та довголіття треба здобувати самому — тренуваннями.
- Якби людина притримувалась правильного способу життя, тобто режиму обмежень та навантажень (щоденна гімнастика, біг і об-

меження харчування), то старість повинна настати значно пізніше.

- Апетит — ось наше задоволення та наш хрест.
- Бійтеся потрапити в полон до лікарів! Часом вони схильні перебільшувати слабкості людини і могутність своєї науки...
- Як дивно: бачиш людей, як айсберги, — дуже мало зовні, а більша частина — під водою, прихована. Та й зовнішнє видно тільки з одного боку. Кажуть, айсберги

“
Люди хороші. Хо-ро-ші. Потрібно говорити це завжди. Інакше важко жити.

перевертаються, коли підводна частина підтане. І з людьми буває так: на війні, у катастрофах. Дно часто неприємне. Але нерідкішим є і героїзм.

- Скільки бачиш людей, що пішли у хворобу! Вони носять її як кошовність, як виправдання всіх своїх невдач в житті, як підставу вимагати в оточуючих жалості і поблажливості.
- У людини достатньо розуму, щоб вигадувати всілякі штуки, але мало, щоб оцінити їхні наслідки.
- Яка велика сила людського духу! Дивися на нього і дивуєшся: у ньому ледь душа тримається, а він мріє, працює, ніби перед ним — вічність...
- У житті є два міцні якорі — робота і діти. Усі інші негаразди можна перенести.
- Шукайте собі пристрасть у роботі — будете щасливі. Не завжди, але будете.
- Є люди, талановиті на доброту і благородство так само, як на поезію і математику.
- Люди хороші. Хо-ро-ші. Потрібно говорити це завжди. Інакше важко жити.
- Основа успіху у боротьбі зі старістю — інтерес до життя. Без цього не варто і починати.



Ігорю Кондратюку 58 років. Він сміливо може називати себе експертом у телевізійних та естрадних проєктах, а його популярності та впізнаваності позаздрить не одна «зірка» екрана.

Ігор Кондратюк зневажає «доць», які співають паліям своєї хати

● **ОСОБИСТІТЬ** За яким критерієм автор рекордного довгожителю екранів «Караоке на майдані» відсіює від співочого зерна полу

Публічний і знаменитий, завжди щиро сміється, коли його образ хочуть «зліпити» з бідного сільського хлопця із Херсонщини. Так, він із села, ніколи цього не приховував, навіть пишався. Але це аж ніяк не означає, що він вийшов голий і босий з-під солом'яної стріхи, й за помахом чарівної палички переметнувся на великі екрани

Інна ПІЛЮК

ШАНСІВ ТИНЯТИСЯ БЕЗ ДІЛА БУЛО НУЛЬ

Ігор багато і залюбки вчився. Пригадує, що навчання було улюбленим заняттям, як би дивно це не звучало:

«Мій асоціативний ряд із дитинством: село, херсонські степи прекрасні, футбол, школа, яку я дуже любив. Одна з найкращих історій, які були в моєму житті, — це навчання. Я закінчив школу із золотою медаллю».

Шанси тиняться на канікулах без діла у хлопця були нульові. Каже, з його батьками це було практично неможливим. Обоє мали непогану роботу і вважалися інтелігенцією. Їхній син не міг вирости гультьєм. «У селі раніше були сезонні роботи для школярів. Ми були різноробочими — куди пошлють, — пам'ятає свій перший трудовий досвід Кондратюк. — Я спочатку працював помічником комбайнера після 7-го і 8-го класів і ще раз, коли був

аспірантом в Інституті молекулярної біології та генетики. Тож отримували від цього задоволення і трошки грошей, а заодно мали чим зайнятися влітку. Мені було легше, бо я трудився з рідним дядьком-механізатором. Я цього хотів, тому що була альтернатива: або сидіти з молодшим братом, або щось робити. На перші гроші, пригадую, купив збільшувач для свого фотоапарата».

Але ніщо дитяче і тим паче типове хлопчаче Ігорю не було чужим. Він дуже захоплювався футболом. Грав у шкільних командах, брав участь у змаганнях районного рівня, та високий зріст і захворювання астмою не дали змоги професійно ним займатися. Проте спорт упертий хлопець не покинув, і незабаром почав судити матчі в дитячій футбольній лізі.

Продовження на с. 14





Майбутню дружину Олександру Городецьку Ігор Кондратюк зустрів, коли працював на «Інтері». Це був службовий роман. Зустрічалися вони недовго, і багато років жили у громадянському шлюбі.



За понад три десятиліття спільного життя у подружжя народилися двоє дітей. Зараз сини Сергій і Данило працюють із батьком, донька школярка.



Початок на с. 13

ИНТЕЛЕКТ ПРИВІВ НЕ В НАУКОВІ ЛАБОРАТОРІЇ, А НА ТЕЛЕБАЧЕННЯ

Для душі ж знайшов інше заняття — астрономію. Вступати до університету теж захотів на факультет точних наук. Ігор Кондратюк — дипломований фізик, закінчив фізичний факультет Київського університету ім. Тараса Шевченка, спеціалізація — оптика твердого тіла. Він устиг пропрацювати за фахом: був науковим співробітником відділу молекулярної біофізики Інституту молекулярної біології та генетики НАН України і навіть захистив кандидатську дисертацію. Але інтелект згодом привів молодого спеціаліста не в науковій лабораторії, а на телебачення.

Його стартом було шоу якраз інтелектуального напрямку — «Що? Де? Коли?». Студентів запросили на зйомку одного із засідань у Москву. Ігор пройшов відбір у популярну гру. В Росії він підпрацював і на інших популярних передачах, наприклад «Кохання з першого погляду». Комунікабельному молодиків довірили роботу з публікою в залі. Зараз Ігор Кондратюк аналізує, що вміня тримати увагу і уникати конфліктів, яким він може похвалитися як ведучий «вуличного» шоу «Караоке на майдані», бере початок якраз із московського періоду.

Не робить він таємниці і з того, що й саме шоу родом теж звідти. Якийсь час вів «Караоке на Арбаті». Формат виявився дуже вдалим, тож і після повернення додому не було сумнівів, із чим хотів би працювати і що неодмін-

но сподобається глядачам.

В Україні Ігореве «Караоке на майдані» виявилось просто-таки надуспішним проектом. 20 років



У воюючій країні казати, що вас не стосується війна, — маячня. Це всі розуміють, хто при тямі.

безперервних випусків! Такого результату не мав і не має жоден вітчизняний телепроект.

СУДИ І РОМАНИ — ПЛАТА ЗА ВПІЗНАВАНІСТЬ?

Ведучий безпомилково вгадав і з наступними продуктами, які по суті вирости із того ж «Караоке». Спочатку був «Шанс», який за день робив із простої людини зірку сцени. У публіці був запит бачити таких, як самі, але із вдалим і надшвидким стартом у шоу-бізнесі. Далі глядачів вражали «Україна має талант», «Ікс-фактор». Ідеї для обох — запозичені, але і вони відповідали попиту на затребуваних зірок із народу.

Ігор Кондратюк пропрацював на цих проектах понад десять років. На його рахунку десятки відкритих, воістину унікальних талантів та голосів. Він потім став ще й успішним продюсером деякого із них. Серед його вокальних «надбань» — співачки Наталія Валевська, Павло Табаков, гурт «Авіатор».

З деким із підопічних йому приписували романи (співачки «Ікс-фактора» Марія Рак, Аїда Ніколайчук). І ведучий, і його дружина Олександра, з якою Ігор живе понад

тридцять років, ці чутки сприймали спокійно. Розуміли, що публічність неодмінно матиме такий відгомін. Спокійно реагували на це і дорослі сини Кондратюка Данило та Сергій, які працюють разом із батьком.

Більше нервів родині коштували інші стосунки. Мова йде про підопічного Кондратюка Віталія Козловського. Свої авторські права на пісні, які виконував Віталій, ведучому довелося захищати навіть у суді. Досвід він у таких справах уже мав. Донецька телекомпанія «ТРК Україна» створила проект «Караоке у фонтана», який копіював «Караоке на майдані». Ігор Кондратюк особисто відвідував судові слухання, що тривали три роки. Ця справа є першою в Україні успішною спробою захистити права на авторський телевізійний формат.

«КОЛИ В ЦІЙ СИТУАЦІЇ ТІ НІ ГУ-ГУ, ТО ВИГЛЯДАЄШ, ЯК ЛАЙНО»

Об'єктивний, виважений та спокійний, телеведучий має надивовижно загострене почуття патріотизму. Він категорично не сприймає пояснень, що співаки — поза політикою: «У воюючій країні казати, що вас не стосується війна, — маячня. Це всі розуміють, хто при тямі. До вас вдерлися бандити, забрали ваші речі, спалили хату, і тут ваша доця вибігає на ганок і кричить їм навздогін: «А хочете, я вам пісню заспіваю? У мене гарний голос!». Уявили? От такі українські «доці» і їхні братики зараз гастролюють в Росії. Спитайте у «Бумбокс», Олега Винника, Олі Полякової, чому вони вважають, що не можна виступати там? Вони популярніші за всіх, кого ми з вами обговорюємо, але не спі-



длося троє
ка Поліна —

Той, хто пам'ятає Ігоря Кондратюка таким молодим, вже, вочевидь, розміняв четвертий десяток. На столичному Хрещатику чоловік 20 років творив своє популярне шоу.

вають там. Бо вони — самодостатні, а ті — ні. Я не знаю, хто ними керує і хто підписує контракти, але весь їхній менеджмент і вони самі виставили себе посміховиськом».

Сам Кондратюк сусіда-агресора не відвідує з 2014 року. Не порозумівся і з давнім другом, співавтором «Караоке на майдані» Андрієм Козловим, і з московськими колегами по «Що? Де? Коли?»: «Ми розійшлися у своїй оцінці подій березня 2014 року. Їм сподобалося, що Росія повернула, як вони вважають, Крим і підтримували весь цей проросійський срач на Донбасі. Не знаю, чому вони це роблять. Здавалося, що в інтелектуальному клубі повинні розуміти, що є певні закони і кордони, які не можна порушувати нікому».

Дісталось від Кондратюка і російським артистам, які підтримали агресію Путіна: «У них немає мізків. Я не радикал, не забіяка, сприймаю світ загалом позитивно й у кольорі. І я толерантний до переважної більшості людей та їхніх вчинків. Але коли хворий на голову глава твоєї країни веде війну з колись дружньою державою, жертвами якої стали вже більше десяти тисяч її громадян, а ти ні гу-гу, то виглядаєш, як лайно. І нуль як людина. Яка може бути культура від Меладзе чи Серова, які жодним словом публічно не засудили божевільну братовбивчу агресію Росії?»

**За матеріалами tv5.zp.ua,
vybory.pravda.com.ua,
www.unian.ua, center-life.org,
antikor.com.ua**

Про Володимира Зеленського і його «гру в президента»:

«Це чистий шоу-бізнес, до політики він не доріс, як до баскетболу. Хай не ображається. Жодна сторінка його біографії, яку ми всі спостерігаємо на телебаченні, не казала про те, що він хоче бути громадським діячем, лідером думок, який поведе Україну вперед. Навпаки, усі ці його жарти про «Україну-повію» характеризують його, як недозрілого, слабо думаючого громадянина, лише аби глядачі поржали на зйомці передач «Кварталу». Зеленський — це такий собі пробний камінь людей, які стоять за ним, щоб зрозуміти, чи можна конвертувати в політику популярність публічної особи, яка справді є одним із кращих в українському телевізійному та кіношному бізнесі».

Фото tsn.ua 1.



Понад тисячу телевізійних випусків програми і стільки ж почутих голосів — от де воістину народна любов!

**Увага:
конкурс!**

«Якби чотирилапі вміли говорити, підтвердили б: на мінімалку не прожити!»

Початок на с. 3

* * *

Хто з цих трьох тихенько й ласо
Сам доїв і сир, і м'ясо?
Де ж ВОНА — ота, що справді
Все ділитиме по правді?

(Олеся КОВАЛЬЧУК,
с. Жидичин Ківерцівського району
Волині).

* * *

І що, дружочок, дуля з маком?
А це завів дурний собаку,
Самому їсти нема що —
Ну хто pomoже мені, хто?!
Давай хоча б поп'єм пивка,
А то вже спатоньки пора...

(Валентина КЛЮЧНИКОВА,
м. Луцьк).

* * *

Якщо ще раз вона поїде
на заробітки,
То нам усім, напевно, буде «квітка».

* * *

Думав, хоч Мурчику буде чим
підкріпитися.
Немає миші. Не повислася...

* * *

Ну що ж, мої улюблені домашні звірі?
Віднині усі будемо
постити «на щиро».

* * *

Тут хоч нявкай, гавкай та кричи —
Від цього в холодильнику
не з'являться харчі.

* * *

Думав: від чого це теща
вагу набирає?

А вона, видно, кожної ночі
до холодильника заглядає...

(Павло ОЛЕХ,
м. Любомль Волинської області).

* * *

**Арія голодних з опери
«Їсти хочеться!»**

Десь поділися харчі —
Хтось поїв їх уночі!
Й чути голос із нутра:
«Ой то все не до добра!..»

І у кожного живіт
Про своє бурчить в отвiт. —

Хазяїн:
«Хоч не спи тепер в квартирі —
Загризуть мене ці звірі!..»

Пес:
«Чув, про Нього кажуть з ляку:
«Він в цім ділі з'їв Собаку!».

Кіт:
«Пес і Кіт — не для співпраці,
Кажуть всі: «Не вір Собаці!».



Фото humor.in.ua.

**Якщо ще раз вона поїде
на заробітки,
То нам усім, напевно,
буде «квітка».**

От якби була Марина —
Певно, борщику б зварила...
Нерішучий чоловіче,
У свати біжи чимшвидше!

(Ольга МОЗОЛЮК,
м. Луцьк).

Холодильник:

«Хоч 100 раз мене відкрій —
Результат лиш нульовий:
На сніданок, на обід
Є у мене тільки лід!».

(Микола ШОСТАК,
м. Луцьк).

І МІСЦЕ, 150 ГРИВЕНЬ ПРИЗОВИХ:

Собака, кіт й господар босий
Зібрались тут в останній раз,
Бо завтра їх здадуть державі
Як плату за проклятий газ!

(Валерій НЕКРАСОВ,
м. Луцьк).

**ПІДСУМКИ «СТОПКАДРУ»
№ 2 (2020)**

ІІІ МІСЦЕ, 50 ГРИВЕНЬ ПРИЗОВИХ:

Якби чотирилапі вміли говорити,
підтвердили б: на мінімалку
не прожити!

(Каріна МИХНЕВИЧ,
лучанка-киянка).

ІІ МІСЦЕ, 75 ГРИВЕНЬ ПРИЗОВИХ:

Тяжко мучимось-гадаєм,
Що ж ковтнути перед чаєм.

ТУР № 3 (2020)

Сьогодні пропонуємо помізувати над підписами до цієї світлини з поважними панянками.

Кожен учасник може запропонувати до **3 квітня** будь-яку кількість варіантів і надіслати їх нам на адресу: **43025, просп. Волі, 13, м. Луцьк, «Читанка для всіх»**, або на електронну — **chytanka77@gmail.com**. Не забудьте вказати свої дані, щоб отримати призіві. Хай щастить!



Правильний догляд допоможе уникнути багатьох проблем у вирощуванні цих вазонів.

Фото pinterest.it.

Хай тішить різнобарв'я фіалок

КВІТКОВА ГАЛЕРЕЯ Сенполія (фіалка кімнатна) — багаторічна трав'яниста рослина з гарними квітами, овальним темно- або світло-зеленим листям, зібраним у прикореневу розетку. Вона належить до родини геснерієвих і налічує нині декілька тисяч гібридних видів. У природному середовищі росте у тропіках і субтропіках Південної Америки, Африки, Азії, Австралії й іноді сягає заввишки... 30 см. Названо її на честь одержимого квітникаря, колекціонера орхідей Ульріха фон Сен-Поля, який у XIX столітті мандрував джунглями Східної Африки у пошуках нових видів рослин і натрапив на фіалки

Олександра В'ЯДАЧ

Квіти сенполії мають різні кольори, бувають прості, махрові, хвилясті, а в діаметрі — від 2 до 4 см. Існують також ампельні види — з розгалуженим стеблом і кількома розетками.

Фіалки досить стійкі: витримують значне зниження температури взимку — до плюс 10–15 градусів (тоді сповільнюється або призупиняється ріст, тож обов'язково зменшуємо полив і не підживлюємо). З весни до осені їм необхідні плюс 18–24. При 20–24 градусах фіалки добре цвітуть, спеку (30–35 градусів) переносять гірше: квітки стають дрібніші, деформовані. Для діток, щойно відокремлених від материнської рослини, оптимальними є 23–25°C.

Найкраще розміщувати сенполію в добре освітлених і захищених від прямих сонячних променів місцях. Це основний фактор рясного

Не допускайте перезволоження землі, краще недолити, ніж перелити. Вода повинна бути м'яка, відстояна, кімнатної температури.

тривалого цвітіння. Влітку ідеальне місце — північне вікно, а взимку — південне. Не забувайте періодично повертати вазон, щоб прикоренева розетка не деформувалась.

Не допускайте перезволоження землі, краще недолити, ніж перелити. Вода повинна бути м'яка, відстояна, кімнатної температури. Підливайте дуже акуратно, під листки, а не зверху, щоб не залити прикореневу розетку. Іноді просто занурюють горщик у воду. Вологість повітря має бути не менше 50%. Об-

прискувати сенполію можна, але не в період цвітіння і дуже акуратно.

Грунт для фіалки потрібен легкий і стерильний. Його можна приготувати самостійно: 2 л землі для розсади, 0,5 скл. вермикуліту (збільшує кислотність ґрунту, забезпечує повітрообмін і проникнення кисню до коренів), 1 скл. сфагнуму (має антибактеріальні, дезінфікуючі та протигрибкові властивості, завдяки протигнильні речовині робить землю легшою), 0,5 скл. подрібненого деревного вугілля (хороший антисептик, абсорбує солі й покращує структуру ґрунту, знижує ризик бактеріальних захворювань коріння), 1 скл. перліту (запобігає ущільненню землі).

Для розмноження сенполії найчастіше використовують вегетативний спосіб — з частини материнської рослини. Ефективна і посадка в землю чи занурення у воду листового живця або дочірньої розетки, укорінення триває 4–8 тижнів.

Шкідники — павутинний кліщ, попелиця, трипс, білокрилка, щитівка, нематода, цикламенів кліщ — можуть бути на одному екземплярі і не поширюватися на інші. Хвороби фіалок — сіра гниль, борошниста роса, їхні ознаки: загнивання стебла й кореня, опадання квіток.

Правильний догляд (полив, освітлення, підживлення) допоможе уникнути багатьох проблем у вирощуванні цих вазонів.



1



2



Як посадити цибулинні?

● **ЯСКРАВА КЛУМБА** Перші весняні квіти — саме з цибулин: проліски, крокуси, нарциси, тюльпани, гіацинти, іриси, амариліс. Вони майже не потребують догляду, бо висаджені з осені цибулини мають достатній запас поживних речовин

Надія АНДРІЙЧУК

Для тюльпанів і нарцисів варто вибрати найпомітніше місце на ділянці, бажано біля будинку. У зоні відпочинку доцільно посадити гіацинти, які своїм витонченим ароматом створять неповторну весняну атмосферу. Ландшафтні дизайнери радять кілька способів висаджування перших весняних квітів:

● групами. Так навесні вони утворюють маленькі чи більші квітучі острови в саду;

● окремими цибулинами. Особливо гарно поодиноці виглядають великі тюльпани, іриси, гіацинти;

● в ряд. З цибулинних легко зробити рабатку навіть новачкам;

● «букетом». Цибулини одного сорту (8–10 штук) висаджуються групами на відстані 10 см одна від одної.

Коли цвітуть весняні цибулинні в саду, особливо якщо їх багато, насолоду від споглядання цієї краси важко переоцінити. Та ось вони відцвітають — і пожовкле листя тюльпанів, нарцисів і мускарів (видаляти його не можна) впадає у вічі й викликає зовсім інші емоції. Щоб позбутися такої проблеми, можна висаджувати цибулини весняних квітів у спеціальні контейнери, а після цвітіння перемістити їх на до-

Коли цвітуть весняні цибулинні в саду, особливо якщо їх багато, насолоду від споглядання цієї краси важко переоцінити.

зрівання у малопомітні ділянки, не завдавши шкоди. Та є простіший вихід: прихильники «лінивого» саду радять правильно обирати місце для весняних цибулинних, щоб не задумуватися потім про те, що робити, коли вони відцвіли. Є кілька варіантів посадки первоцвітів.

1. **Щільним килимом.** Такий прийом часто використовують для тюльпанів, нарцисів, мускарів тощо. Восени висаджують цибулини близько одна біля одної, заповнюючи простір. Це може бути кругла клумба або рабатка, а можна розташувати тюльпани чи нарциси вздовж міксбордери з багаторічниками. Коли цибулинні відцвітуть, між ними висаджують розсаду однорічників: петунії, чорнобривців, віоли, маргариток та інших, котрі, як правило, не бояться повернення заморозків і на час закінчення цвітіння тюльпанів і нарцисів уже мають доволі декоративний вигляд. Розростаючись, вони повністю прикриють собою непривабливе жовте листя цибулинних.

2. **Двошарова висадка нарцисів і тюльпанів.** У такому варіанті цибулинні висаджують восени разом із дворічними й багаторічними квітами. Наприклад, мускарі та інші дрібноцибулинні гарно виглядатимуть серед очитків, крокуси — серед гвоздик, тюльпани і нарциси



4



Усі фото zelenasadyba.com.ua.

— серед флоксів шилувидних... Загалом усі цибулинні чудово почувуються серед ґрунтопокровних рослин. На час, коли тюльпани відцвіли, питання «що робити?» не виникає, бо багаторічники повністю їх закривають.

3. На межі змикання листя багаторічників. Такий спосіб посадки тюльпанів передбачає поєднання їх із хостами, лілійниками, папороттю та іншими рослинами, а точніше — між ними. Коли цибулинні відцвітуть, рясне листя сусідів повністю закrije місце їх росту.

4. Хаотичний розподіл цибулинних у саду поміж ґрунтопокровними рослинами. Цей варіант найчастіше використовують у садах природних стилів. Тюльпани, нарциси, мускарі, крокуси гармонійно виглядають на схилах, біля водойми... Відцвітаючи, вони повністю прикриваються сусідами.

5. Посадка весняних цибулинних у контейнери набуває все більшої популярності, адже може забезпечити не тільки більш раннє цвітіння весняних цибулинних, а й швидке озеленення подвір'я.



5

Кімнатна посівна кампанія наближається до завершення

НА ПРОДОВЖЕННЯ ТЕМИ

До квітів, які розмножують розсадним способом, належать як однорічні і дворічні рослини, так і багаторічники. Найчастіше це однорічники, у яких тривалий період вегетації, або якщо ви хочете, щоб квіти зацвіли раніше

Надія АНДРІЙЧУК

Загалом можна вирощувати розсаду будь-яких квітів, крім тих, які погано переносять пересадку. Зазвичай сіють на розсаду гвоздику Шабо, лобелію, петунію, цинерарію, ротики, чину запашну, цинію, чорнобривці, настурцію, космею, календулу, резеду, герань, гербери, гайлардію, віолу, братки, примулу, бальзамін, бегонію, вербену, агератум, айстри, флокси, левкой, сальвію, люпин, лаватеру та інші.

Читачі часто запитують: у чому краще вирощувати розсаду — в ящиках чи в горщиках? Звичайно ж, краще у горщиках — сієш в окрему посудину, і не треба потім пікірувати сходи. Сіянець не травмується, ризик його зараження гнилями зводиться до мінімуму. Однак для розсади в домашніх умовах не так уже й багато місця. Якщо вам потрібно лише 3–4 посудини для сіянців, то, звичайно, ліпше брати горщики. Та коли у вас великі плани, варто використовувати пластмасові касети для розсади з піддонами або ящики.

Ємність має бути екологічно чистою. Найкраща тара для роз-

сади — торф'яні горщики. Їхні пористі стінки забезпечують волого- і повітрообмін ґрунту, підрослі сіянці можна висаджувати у відкритий ґрунт просто в них, не травмуючи коріння. Ці горщики не містять токсичних речовин, хвороботворних організмів, досить міцні і в сухому, і в мокрому стані. Але підійдуть для посівів і пластикові одноразові скляночки, і великі ящики для розсади. Головне — щоб у днищі були дренажні отвори, а знизу — піддон для зайвої води.

Земля для розсади має бути пухкою, легкою і пористою, добре пропускати повітря й утримувати вологу. Класичний приклад субстрату для розсади: 65–70 % тирси, 25–40 % піску.

Перше поливання ґрунту здійснюють ще до посіву, оскільки кладуть насіння у вологу землю, але потім аж до появи сходів не поливають — як правило, під склом або під плівкою вона довго залишається вологою. Розсаду, що проклюнулася, після зняття плівки поливають регулярно, але ґрунт не повинен бути надто мокрим, щоб уникнути загнивання коренів. Зволожувати бажано в першій половині дня, вечірні поливи призводять до того, що рослини витягуються й ростуть хворобливими і слабкими. Воду потрібно відстоювати 2–3 дні, її температура має бути не нижче 21°C. Частого поливу потребують жоржини, запашний тютюн і настурція, а петунія, флокс, портулак, айстри, ротики, чорнобривці і цинія — тільки коли висохне верхній шар ґрунту.

Найкраща тара для розсади — торф'яні горщики.



Фото: belantchik.com.

Під час посту – смачно й просто

● **СКУШТУЙТЕ!** Іноді нам здається, що в цей особливий період харчування є одноманітним, страви не втамовують голод, неапетитні. Сподіваємося, запропонована нині добірка рецептів переконає вас у протилежному, адже й пісні наїдки можуть бути ситними, поживними і навіть вишуканими

САЛАТ ІЗ ГРИБАМИ

Інгредієнти: 4 картоплини, зварені «в мундирах», 0,5 банки консервованого горошку, 300 г маринованих грибів, 2–3 квашені огірки, 100 г вареної квасолі, зелень, часник, сіль та перець — до смаку, для пісного майонезу — 320 мл олії, 150 мл відвару з квасолі, 2 ч. л. цукру, 1 ч. л. солі, 1 ч. л. гірчиці, 2–3 ч. л. лимонного соку.



Фото Лариси ВАВРІН.

Приготування. Для пісного майонезу в чашу блендера вилити відвар, лимонний сік, сіль, цукор, гірчицю і збити кілька секунд до утворення пінки. Потому збивати, не відриваючи блендер від дна чаші, поступово вливаючи олію тоненькою цівкою. Картоплю, відварену «в мундирах», почистити і нарізати кубиками. Квасолю, замочену заздалегідь на кілька годин, зварити до готовності. У велику салатницю викласти всі інгредієнти: квасолі, мариновані гриби (якщо великі — порозрізати), консервованний горошок, подрібнену картоплю, покрані кубиками квашені огірки, вичавити зубчик часнику, заправити пісним майонезом, присолити, поперчити та притрусити зеленню.

БУРЯКОВИЙ САЛАТ ІЗ ЧОРНОСЛИВОМ, ГОРІХАМИ Й АВОКАДО

Інгредієнти: 3 середні варені буряки, 80 г чорносливу, 1 авокадо, жменя волоських горіхів, жменя гарбузового насіння, 1 ст. л. лимонного соку, сіль до смаку.

Приготування. Варені буряки та чорнослив наріжте соломкою, авокадо — кубиками. Змішайте буряк, авокадо та чорнослив, додайте до них подрібнені горіхи й гарбузове насіння. Збризніть салат лимонним соком та посоліть за смаком, а тоді ретельно перемішайте. Якщо готуєте страву не в піст, можна урізноманітнити її бринзою.



Фото dektop.net.

РУЛЕТ З ОСЕЛЕДЦЯ

Інгредієнти: 2 філе оселедця, 1 варений буряк, 1 варена морква, 1–2 картоплини, пісний майонез, сіль, зелена цибуля.

Приготування. Варені буряк, моркву та картоплю окремо натерти на середній тертці. До кожного овоча додати трохи пісного майонезу й посолити за смаком. Зеленому цибулю помити і дрібно нарізати. Філе викласти на харчову плівку і змастити його овочевими масами у такій послідовності: буряк, морква, картопля. Зверху посипати зеленою цибулею і за допомогою плівки згорнути рибу. Покласти у холодильник як мінімум на годину. Готову страву порізати широкими скибочками й оздобити зеленою цибулею.



Фото patelnia.com.ua.

ПІСНІ ГОЛУБЦІ

Інгредієнти: 12 великих капустияних листків, 400 г картоплі, 250–300 г грибів, 1 цибулина, 1 морква, 200 г томатної пасту, 1–2 лаврові листки, кріп, сіль, олія.

Приготування. Картоплю почистити, зварити до готовності у підсоленій воді, потім зцідити, розім'яти на пюре. Гриби обсмажити на олії разом із дрібно нарізаною цибулею і тертою морквою до золотистого кольору, додати в пюре, за необхідності досолити за смаком і всипати трохи посіченого кропу, добре перемішати. Капустяне листя відварити до м'якості, зрізати грубі прожилки, начинити картопляним пюре і сформувати голубці. На сковороді розігріти трохи олії, обсмажити голубці з обох боків, накриваючи кришкою (бо дуже шкварчить), потім укласти в каструлю. У невеликій кількості води, в якій варилася капуста, розчинити томатну пасту і трохи солі, залити голубці так, щоб рідина злегка їх прикрила. Посипати кропом, додати лавровий лист, довести до кипіння, накрити кришкою і варити на маленькому вогні 20–25 хвилин.



Фото shefkuhar.com.ua.



Фото 6262.com.

ГОЛУБЦІ ПО-КОРЕЙСЬКИ

Інгредієнти: 1 середня капуста, 3–4 моркви, 1 пучок зелені (кріп, петрушка), 1 пакетик спецій для моркви по-корейськи, 200 мл оцту (9%), 0,25 скл. олії, сіль, цукор, часник.

Приготування. В кастрюлю з водою всипати трохи солі та влити оцту (щоб листя не розварилося), коли закипить, покласти капустину і варити 5–7 хвилин (поки листя стане напівпрозорим і м'яким), виняти, розібрати на листочки, охолодити. Моркву натерти на «корейській» тертці, всипати спеції і залишити на 30–40 хвилин, щоб замаринувалася, тоді додати вичавлений часник і дрібно посічену зелень, ретельно вимішати і нафарширувати цією начинкою кульочки з капустяного листя. Сформовані голубці щільно укласти в кастрюлю і залити гарячим маринадом. Для його приготування розчинити у 2 склянках води склянку цукру і 3 столові ложки солі, довести до кипіння й додати 200 мл оцту та чверть склянки олії. Коли голубці з маринадом схолонуть, поставити в холодильник. Готові через 24 години, а зберігати їх можна до двох тижнів.



Фото receptystrav.com.ua.

КАПУСТЯНІ КОТЛЕТИ

Інгредієнти: 100 г рису, 150 г картоплі, 300 г капусти білоголової, 100 г цибулі, 150 г моркви, 70 г пшеничного борошна, 3 ст. л. соняшникової олії.

Приготування. Відваріть до готовності рис. Почистіть картоплю, моркву і цибулю. Капусту сполосніть. Пропустіть усі ці овочі через м'ясорубку, додайте у фарш варений рис, борошно, посоліть і поперчіть за смаком, добре вимішайте. Змочуючи щоразу руки у воді, сформуєте котлети. Обсмажте в сковороді на олії з обох боків до золотистої скоринки. За бажанням можна запекти їх у духовці. Подавайте страву теплою із салатом зі свіжих овочів.



Фото pampyshok.com.

СКУМБРІЯ, ЗАПЕЧЕНА В ГІРЧИЧНОМУ МАРИНАДІ

Інгредієнти: 2 скумбрії, 3 цибулини, для маринаду — 4 ст. л. майонезу, 1 ст. л. соєвого соусу, 2 ч. л. гострої гірчиці, 0,5 ч. л. солі.

Приготування. Цибулю почистити і пократити тонкими півкільцями. Випатрану скумбрію нарізати порційними шматочками. Ретельно вимішати майонез, гірчицю, сіль і соєвий соус. На дно глибокої миски скласти цибулю, зверху — рибу і залити все маринадом. Акуратно перемішати руками, накрити кришкою і залишити за кімнатної температури на 1 годину. Форму для випічки змастити олією, викласти цибулю, на неї — шматочки скумбрії. Запікати в духовці, розігрітій до 180 градусів, протягом 30 хвилин. Готову рибу перекласти на блюдо і подавати до столу.



Фото coffee7milk.com.

КАРТОПЛЯНИЙ САЛАТ ІЗ ВОЛОСЬКИМИ ГОРІХАМИ ТА ЕСТРАГОНОМ

Інгредієнти: 10–12 волоських горіхів, 1 ст. л. яблучного оцту, 2 ч. л. діжонської гірчиці, 2 ст. л. оливкової олії, 1 ч. л. меду, 900 г картоплі (найкраще підходить молода), 1 ст. л. подрібненого листя естрагону (або дрібка сухої приправи), 1 цибулина-шалот, 3–4 огірки-корнішони, сіль та перець — за смаком.

Приготування. Очищені від шкаралупи горіхи викладіть на деко і підсушіть у духовці, розігрітій до 190–200 градусів, до золотистого кольору. Остудіть їх і ретельно подрібніть. За допомогою блендера змішайте оцет, гірчицю, мед, оливкову олію, перець та сіль до утворення однорідної маси. За потреби додайте більше солі й перцю. Картоплю добре помийте і зваріть до готовності в підсоленій воді, охолодіть і розріжте на чималі шматки, перекладіть у глибоку миску, посипте естрагоном і горіхами. Цибулю-шалот і корнішони також дрібно наріжте і додайте до картоплі. Всі інгредієнти полийте збитою у блендері заправкою й акуратно перемішайте. Салат смакує теплим.



Фото vkusnoo.com.ua.

ГРЕЧКА, ЗАПЕЧЕНА З ГРИБАМИ

Інгредієнти: 1 жменя сушених грибів, 2 скл. перебраної гречки, 1 велика цибулина, 4 ст. л. олії, 2 лаврові листки, сіль.

Приготування. Гриби промиваємо і замочуємо заздалегідь на кілька годин у 4–5 склянках води. Потім їх відварюємо протягом 30–40 хвилин. Дрібно січемо цибулю і підсмажуємо її на олії до прозорості у чавунному казані або товстостінному керамічному чи скляному горщику для запікання. Гречку (не миту, але дуже добре перебрану) додаємо до цибулі й обсмажуємо протягом 2–3 хвилин до золотистості. Заливаємо її грибами (разом із рідиною), солимо, додаємо улюблені приправи. Закриваємо кришкою і ставимо в розігріту духовку на 40 хвилин (180 градусів, конвекція).



Фото google.com.

«Ви сумуєте, моя пані?»

● ЖИТТЯ, ЯК СЕРІАЛ



Початок на с. 28

Ольга ЧОРНА

Утій кав'ярні за якусь децицю часу вони прожили у спогадах свої життя.

«Сердечний» лікар майже не помилився: Олені виповнилося тридцять. В її житті було троє найдорожчих чоловіків: тато, коханий Любомир і син Сергійко. Один із чоловіків – Любомир – зрадив із колишньою подругою. Залишилися тато і син.

Олена не знає, як пережила одразу дві зради. Майя була дружкою на її з Любомиром весіллі. Невдовзі також вийшла заміж. Але особисте не складалося: чоловік був неабияким ревнивцем, ще й до пляшки заглядав. Врешті-решт Майя виставила благовірного за поріг. І мало не щодня прибігала до Олени шукати розради. Засиджувалася допізна. Олена просила Любомира, аби провів подругу додому. Допроводжався...

Роману Івановичу йшов п'ятдесят третій. Кілька років тому він став удівцем. Марина, його Маринка, померла від онкології. Син, також лікар, заспокоював: «Ти знаєш, тату, не від усіх недуг є ліки». Він розумів. Але не міг змиритися, що його Маринки, яку кохав і якій не посмів зрадити навіть подумки, вже нема.

Роман Іванович познайомився з майбутньою дружиною, коли прийшов працювати після вузу в районну лікарню. Йї брали кров із вени. Марина зомліла, бо дуже боялася крові. Роман підвернувся під руку й допоміг медсестрі привести пацієнтку до тями. Симпатична русявка з величезними переляканими очима розбила серце молодого лікаря.

Вона також була приїжджою. Вчителювала. Згодом побралися. А через кілька років Роману Івановичу запропонували роботу у великому місті.

Вони були гарним подружжям. Якось один із колег запитав: «Романе, ти зміг би зрадити свою Марину?». Він згадав величезні перелякані очі симпатичної русявки. «Ніколи!» – відповів різкувато...

– Я хотів би послухати вашу скрипочку, моя пані.

– Через два тижні концерт. Я вас запрошую.

– Дякую. Я прийду.

...За репетиціями, синовим розбитим коліном, поїздками до

батьків на другий кінець міста Олена забула про Романа Івановича. І лише коли одягнула перед концертом довгу чорну сукню, вишуканий комір з білого бісеру, згадала «сердечного» лікаря і його «моя пані». «Цікаво, – подумала, – він прийде?». Навіть якщо забув про свою обіцянку, Олена все одно гратиме сьогодні для нього.

Вона грала душою. О, скрипочка розуміла це! Вони відчували одна одну. І обидві були неймовірні.



І коли захочете поговорити або помовчати, я слухатиму вас. Не тримайте в собі запитань без відповідей, вагань, жалів. Якщо все носити в серці, воно не витримає.



Оплески. Хтось вигукнув: «Браво!».

– Я в захопленні, моя пані, – Роман Іванович простягнув великий букет білих троянд і галантно поцілував руку.

Олена шукала «сердечного» лікаря після концерту. Хотіла ще раз подякувати. І запитати, чому він називає її «моя пані». Але Романа Івановича у фойє не було.

...Він зателефонував і запросив у музей на виставку.

Годинник немов повернув у минуле. На картинах у масивних рамах – дами з галантного століття, ледь помітні усмішки, таємничі погляди, віяла, мережива, альтанки, силует незнайомки на містку, що веде в осінь...

– Чому ви називаєте мене «моя пані»? – прошепотіла Олена.

– Коли ви розглядали картину... Цей ваш погляд... Я побачив ваше серце. І якось так вийшло. Вам не подобається?

– Подобається.

...Роман Іванович намагався не пропускати Оленіні концерти. Дарував білі троянди. Запрошував на виставки, на прогулянки до парку чи на горнятко кави.

– Якщо вам треба поради чи допомоги, телефонуйте, – просив. – І коли захочете поговорити або помовчати, я слухатиму вас. Не тримайте в собі запитань без відповідей, вагань, жалів. Якщо все носити в серці, воно не витримає.

...За п'ять років знайомства Олена потурбувала Романа Івановича двічі. Коли в кардіологію потрапила пенсіонерка-сусідка – добра, самотня душа, яка завжди погоджувалася доглянути чужих котиків під час відпусток, поливати квіти, забирати пошту. І коли мати почала скаржитися на шалене серцебиття. Й ніколи не забувала зателефонувати і запросити на концерт.

Мама жартувала:

– Оленко, той кардіолог часом не закохався в тебе? Сивина в голову...

...Вона поспішала на репетицію. Наче дівчисько, перестрибувала через калюжі. Олена любила весну. І розхристаний світ, закоханий у сонце, й первоцвіти. І ранки, що пахли бруньками...

У перерві між репетицією набрала номер робочого телефону Романа Івановича. Хотіла нагадати про завтрашній концерт.

– Ви пацієнтка? – запитав жіночий голос. – Романа Івановича більше нема. Він...

– Що... що трапилося?

– Серце...

На концерті вона грала для нього. Прощалася, дякувала за шляхетне «моя пані», за те, що був гарним гостем у її житті. Дві душі – Оленина і скрипки – розуміли одна одну. Вони звучали так, наче музика Всесвіту в момент народження Землі...



Анекдоти

:)):):))

У неділю ходили з дружиною вибирати шпалери, якби працював рац, то вже б розлучилися.

:)):):))

— Саро Ісааківно, вам що налийти?

— Мінералку без газу.

— Є тільки з газом.

— Тоді горілки.

:)):):))

Зібрався чоловік на риболовлю. Дружина йому каже:

— Вдягайся тепліше.

— Ти зовсім здуріла? На вулиці літо, спека.

— Коли ти позавчора мені приніс морожену рибу, я вирішила, що ти їздиш рибалити на Північ.

:)):):))

Бабуся приходять у податкову здавати звіт. Працівниця прийняла папірець, перевірила і каже, що підпису не вистачає.

— А як підписуватися?

— Як завжди.

Підпис бабусі:

— Люблю, цілую, баба Валя.

:)):):))

Сьогодні моя дружина читатиме лекцію про алкоголізм.

— Дуже цікаво, а коли?

— Як тільки я додому прийду, відразу ж і почне.

:)):):))

Син-першокласник повертається додому зі школи 1 вересня і кричить на батьків:

— Ви мене обдурили! Казали «перший клас», а там навіть не «економ». Крісла тверді, столи з ДСП, шведського столу немає, аніматорка одна, і та якась нервова.

ПІДКАЗКА: ВІДПОВІДІ НА СКАНВОРДІ З С. 26

				С	Т	Ю	А	Р	Д	Е	С	А		
				П	Н	Е	Л	У	Н	К	А			
Д	Ж	Е	Р	С	І	Т	Р	Е	М	А	Н			
				У	М	О	В	А	Т	О	Н	Н	А	
В	І	К	Т	О	Р	В	С	Е	А	К				
А	У	Л		А	Р	Я	С	Н	О					
К	У	Р	Т	А		С	Т	О	С		Т			
				Т	О	Р				К	А	Н	В	А
М	О	С	Е	Й	Ч	У	К	О						
				П	С	О	З	Н	А	К	А			
В	І	К	Т	О	Р	І	Я			Л	І	К		
				Я	В	А	Т	Ж	А	Л	Ю	З	І	
				А	Е	І	Н	Д	Р	О	А	Н		
О	Ф	С	А	Й	Д	А	А	Х	О	А				
Р				Н	М	А	А	Р	К	Е	Р			
Х				Ш	П	А	Г	А	Т	Т	В			
І	П	Р	И	Т	М	А	Р	А	К	А	Н	А		
Д	И	Е	Д	О	М		А	Н	Л					
Е	Т	Б	А	Й	Н	І	Г	Е	Р					
Я	А	Н	А	Т	Р		К							



№ 3 (47)

Сторінка для наймолодших

«Літл Чармерс»

Друзі, всі ви вчитеся і знаєте, що не треба боятися висловити свою думку чи спробувати зробити щось самому. Адже на помилках вчать. Це дуже добре відомо і нашим гостям – маленьким чарівницям Літл Чармерс

ВІЗИТІВКА

«ЛІТЛ ЧАРМЕРС» – канадсько-американський комп'ютерний анімаційний дитячий мультсеріал 2015 року про пригоди маленьких чарівниць Гейзел, Позі і Лавендер. Подружки живуть у чудовому світі разом із багатьма казковими персонажами. У той час, коли мешканці Чармвіллю відточують свою майстерність у магії, новоспечені чарівниці тільки засвоюють це нелегке ремесло. Саме тому заклинання маленьких чародійок часто виходять з-під контролю.




Пильним оком

З'єднайте кожну чарівницю з її мітлою та домашнім улюбленцем. Звертайте увагу на кольори суконь і аксесуари на зачісках.



Будьте уважні

Гейзел знову невдало почаклувала. Знайдіть у кожному рядку зайвий предмет.



Знайдіть 10 відмінностей



Яскрава палітра



Наша адреса:

43025, м. Луцьк, просп. Волі, 13, місячник

«Читанка для всіх» із позначкою «Мультяндія», електронна скринька chytanka77@gmail.com, viber 0996634540.

Записник цікавинок

фото nationalgeographic.com.



Дітки, познайомимося з найвідомішими трюками одного з найсильніших чарівників у світі – Гаррі Гудіні – майстра неймовірних звільнень від найнадійніших пук і замків

Бідон – фокусник залазив у великий бідон, повен води. Кришку закривали й замикали на кілька замків. Його затуляли ширмою, а незабаром мокрий Гудіні поставав перед публікою – поруч із замкненим бідонном. Скептики припускають, що у нього були подвійні висувні стінки.

Китайська водяна камера тортур – Гудіні, чиї ступні були міцно зафіксовані у спеціальних колодках, догори ногами опускали в заповнений водою прозорий куб. Далі, як і у випадку з бідонном, – ширма і звільнення. Секрет цього фокуса не розгаданий і досі.

Замкнена залізна скриня – очевидно, що всі скрині, які використовував Гудіні під час розквіту кар'єри, були без подвійних стінок – їх надто ретельно перевіряли. Можливо, секрет у гвинтах, якими кріпилося віко, – фокусник міг висунути їх зсередини.

Тюремні камери – жодні замки для Гудіні не становили перепон. Імовірно, роздягнений догола ілюзіоніст ковтав відмичку, прив'язуючи її за нитку до зуба, а потім витягав назовні й відмикав нею замки.

Звільнення з наручників і гамішних сорочок – невисокий, кремезний, клишоногий, але неймовірно пластичний і гнучкий Гудіні міг змінювати розташування своїх кісток, вивертати суглоби, зменшувати й роздувати м'язи тощо. Припускають, що саме так він вивільнявся.

(За матеріалами Вікіпедії).


 chytanka77@gmail.com

 viber 0996634540.


Сторінку підготувала Олеся БНАДА.

Тримач для телефону: заряджаємо зручно і безпечно

● **МАЙСТЕР-КЛАС** Постійне користування гаджетами зумовлює необхідність їх частішої підзарядки, проте не завжди для цього є належні умови: чи то шнур надто короткий, чи то розетка далеко від стола або тумбочки... Вберегти мобільник, щоб на нього ніхто не наступив (якщо ви поклали його на підлогу) або не скинув, зачепивши провід, допоможе простий і бюджетний пристрій, який легко можна зробити власноруч

Для його виготовлення знадобиться пляска пластикової пляшки з-під шампуню, фломастер, ніж і плівка-самоклейка (серветка для декупажу, тканина і клей – на ваш вибір) – для оздоблення.

Із пластикової ємності знімаємо етикетки, вимиваємо її від залишків мийного засобу, висушуємо. На підготовленій пляшці фломастером наносимо лінії, по яких обрізатимемо

Головне – тепер вашому телефону під час заряджання не загрожує падіння і пошкодження.

її: висота по окружності має становити близько 2/3 висоти телефону, а на задній стінці треба залишити на 10–12 см більше. На цьому виступі прорізаємо прямокутник, що за розміром і формою відповідає вилці зарядного пристрою чи трохи більший. Отримуємо своєрідну «кишеньку», в яку зручно покласти мобільник, вмикаючи в розетку через отвір. На цьому етапі можна й зупинитися, адже тримач цілком функціональний.

Проте варто затратити ще зовсім небагато часу, щоб підбати і про його естетичний вигляд. Найпростіший варіант – обтягнути пластик плівкою-самоклейкою, вирізавши її спершу трішки більшого розміру, а потім, після обклеювання, підрівняти краї. Немає самоклеївки? Змастіть поверхню тримача клеєм ПВА й обтягніть тканиною чи крафтовим папером, яким обгортають подарунки. Підійде й оздоблення аплікацією, декупажем, розпис фарбами тощо. Головне – тепер вашому телефону під час заряджання не загрожує падіння і пошкодження.

Фото samotuzhky.com.ua.





Foto pinterest.com.



Олена любила весну. І розхристаний світ...

«Ви сумуєте, моя пані?»

● **ЖИТТЯ, ЯК СЕРІАЛ** її вчора було схоже на торішній прощальний крик старого журавля, який уже не повернеться назад. Вистигли зорі, які сипав у долоні зачарований вечір. Вітер досушував світ, випраний весняною грозою. «Ви сумуєте, моя пані?» – запитав би він. Роман Іванович називав Олену: «Моя пані». Ніжно і шляхетно

Ольга ЧОРНА

... Вони зустрілися на виставці молодого художника. Картини хлопчачуватого митця дивилися очима мудрих старців, скалічених епох і щойно народженого ранку, вуста якого пахнуть чи то вранішнім туманом, чи молоком матері-землі.

... Він лікував людські серця. Вона зціляла душі музикою. Він не вмів малювати, але любив відвідувати виставки: знаходив тут відпочинку від роботи. Її полюбити мистецтво змусило перше шкільне кохання: зошити Юрка були змальовані портретами і портретиками дівчиська із зачіскою а-ля Мірей Матьє.

Вона довго розглядала картину щойно народженого ранку. Він – також.

– Правда, гарно? – запитав.

Вона ствердно кивнула головою. Глянула на незнайомця. Той усміхнувся.

– Такі картини пише! Він стане генієм, – тихо розмірковував

статечний, із посивілими скронями, чоловік.

– Він уже ним є, – відповіла вона.

– Можливо, ваша правда, моя пані.

Вони закінчили оглядати експозицію. Він запросив її на

Він лікував людські серця. Вона зціляла душі музикою.

горнятка кави. Вона погодилася.

– Як вас звати, моя пані?

– Олена.

– А мене Роман... Роман Іванович.

«Йй, мабуть, близько тридцяти. Як моєму синові», – подумав він.

«Йому п'ятдесят, чи більше?»

– гадала вона.

Продовження на с. 22–23



**ЧИТАЙТЕ В ІНШОМУ
ВИДАННІ ВІД «ГАЗЕТИ
ВОЛИНЬ» – МІСЯЧНИКУ**

**«ТАК НІХТО
НЕ КОХАВ»**

неймовірні історії кохання та поради психологів, як не обпектися на почуттях. І, звичайно, рецепти суперсмачних страв для коханого і... коханої! Запитуйте в листонош або в точках продажу газет. А ще краще – передплатіть – і отримуйте вдома! Передплатний індекс: 60779.

Підпишіться на наш **YouTube-канал**

